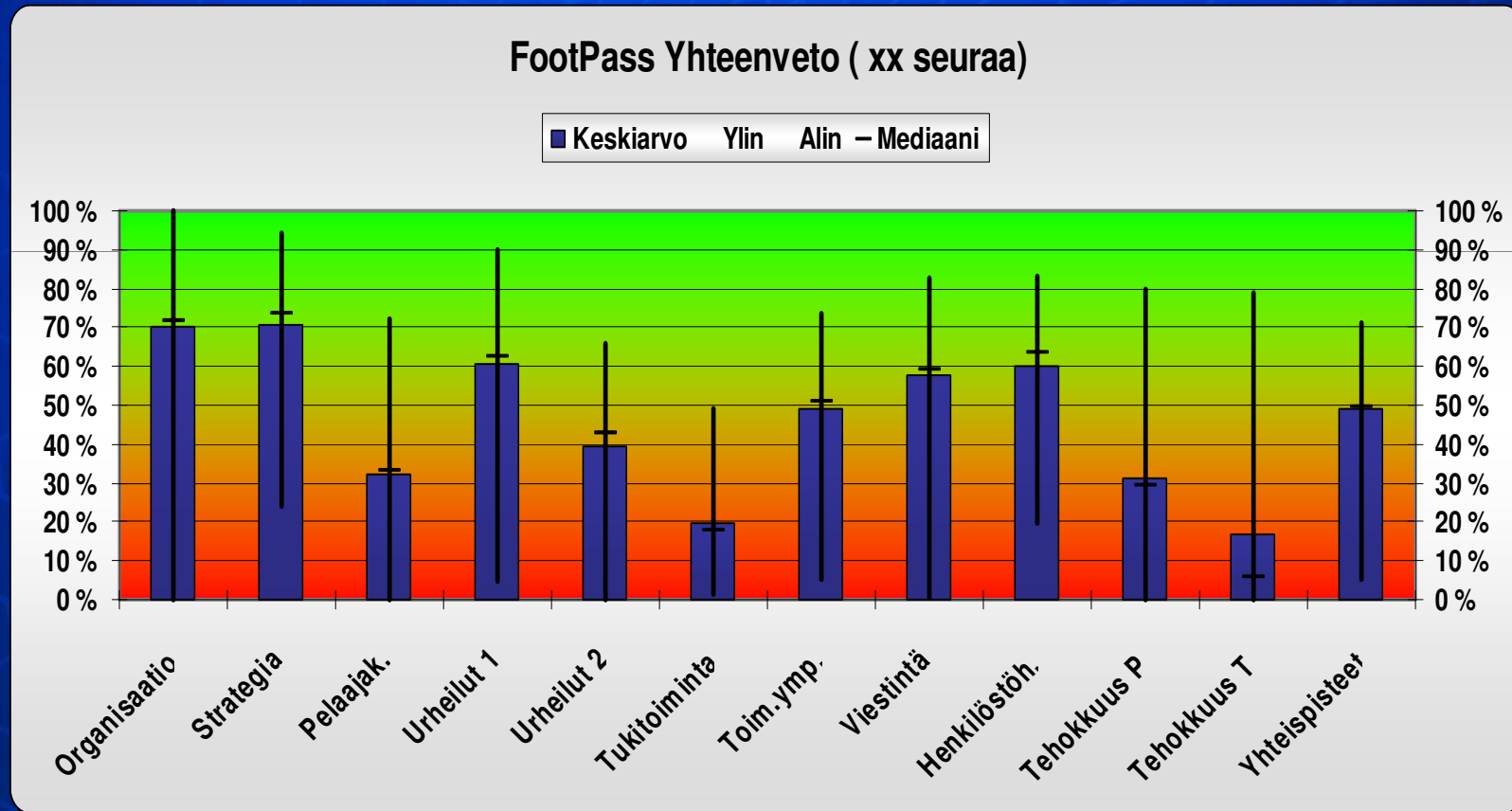




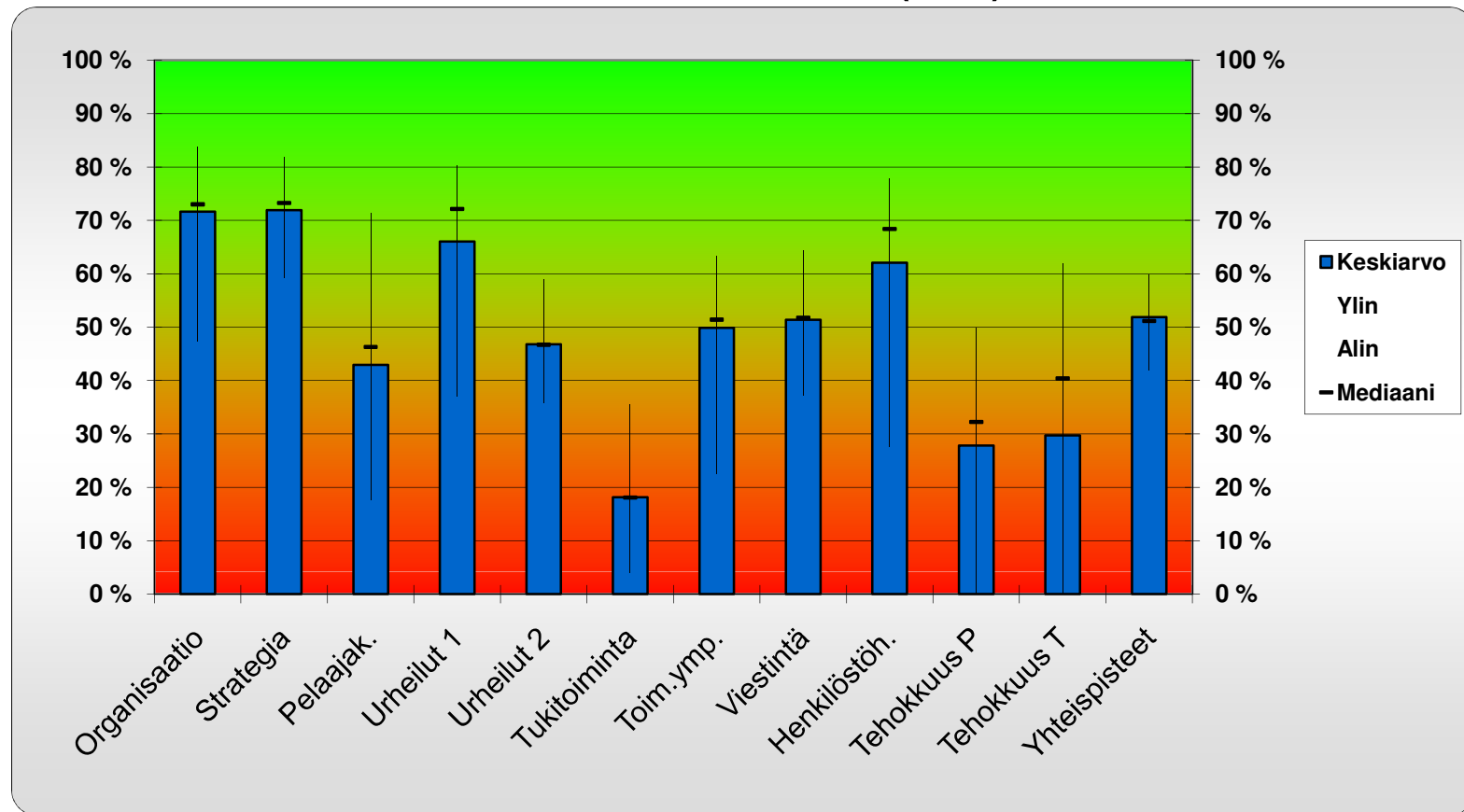
FootPass tuloksia ja vertailua 4/2011



Lähtöarvio ja ydinkohdat koulutusprosessille

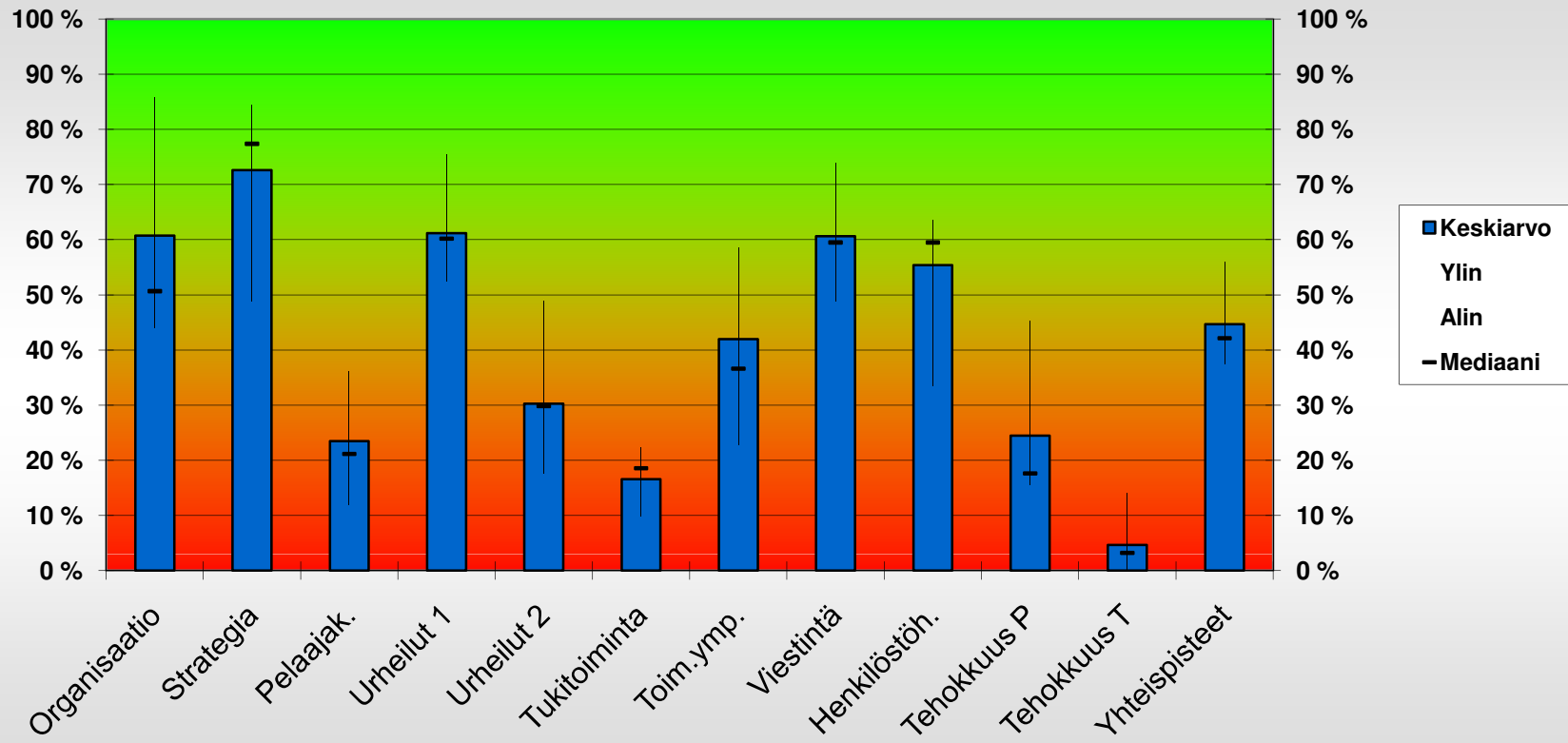


FP I Helsinki (12)



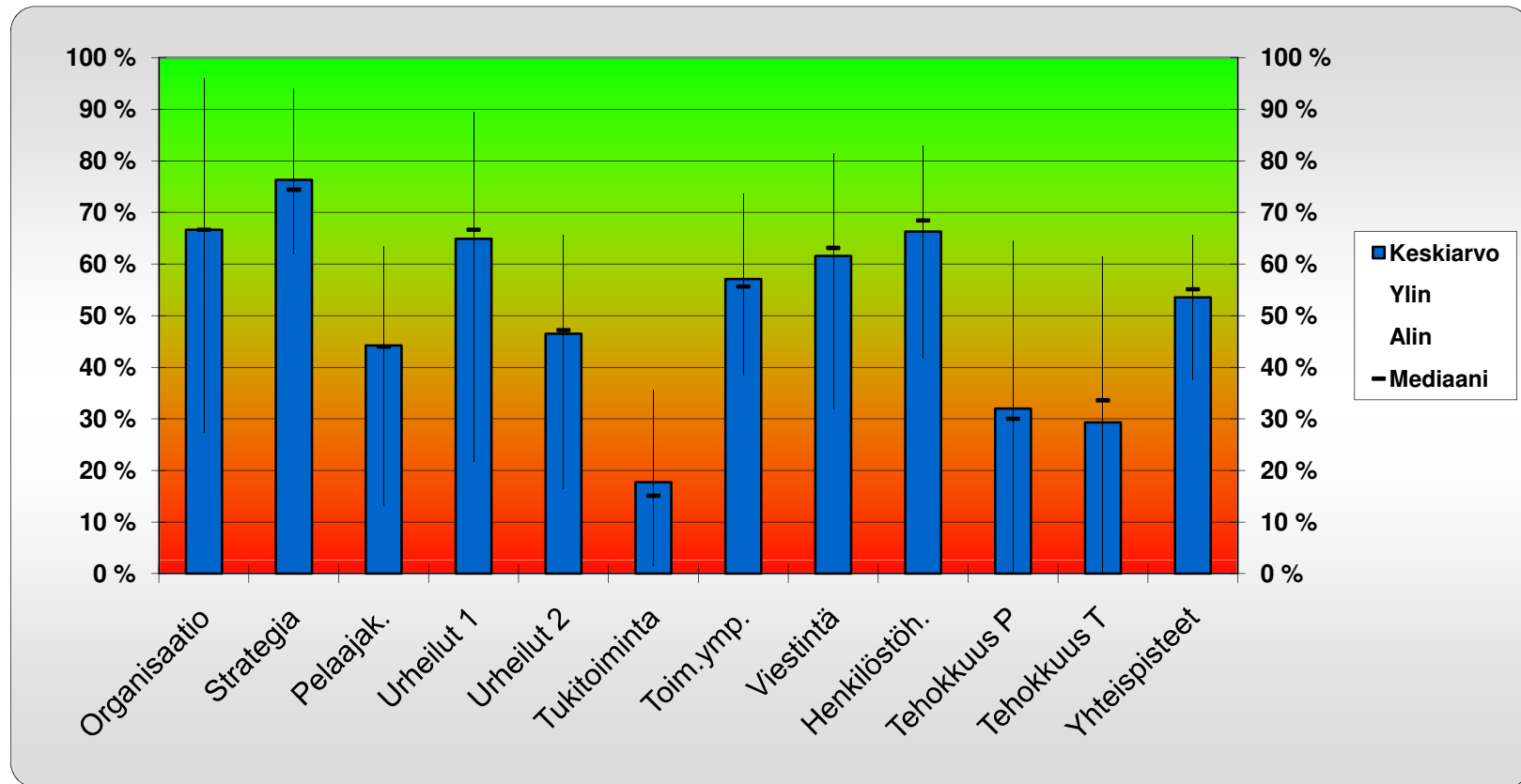
	Organisaatio	Strategia	Pelaajak.	Urheilut 1	Urheilut 2	Tukitoiminta	Toim.ymp.	Viestintä	Henkilöstöh.	Tehokkuus P	Tehokkuus T	Yhteispisteet
Keskiarvo	72	72	43	66	47	18	50	51	62	28	30	52
Ylin	84	82	71	80	59	36	63	64	78	50	62	60
Alin	47	59	18	37	36	4	23	37	28	0	0	42
Mediaani	73	73	46	72	47	18	51	52	68	32	40	51

FP I Keski-Suomi (5)



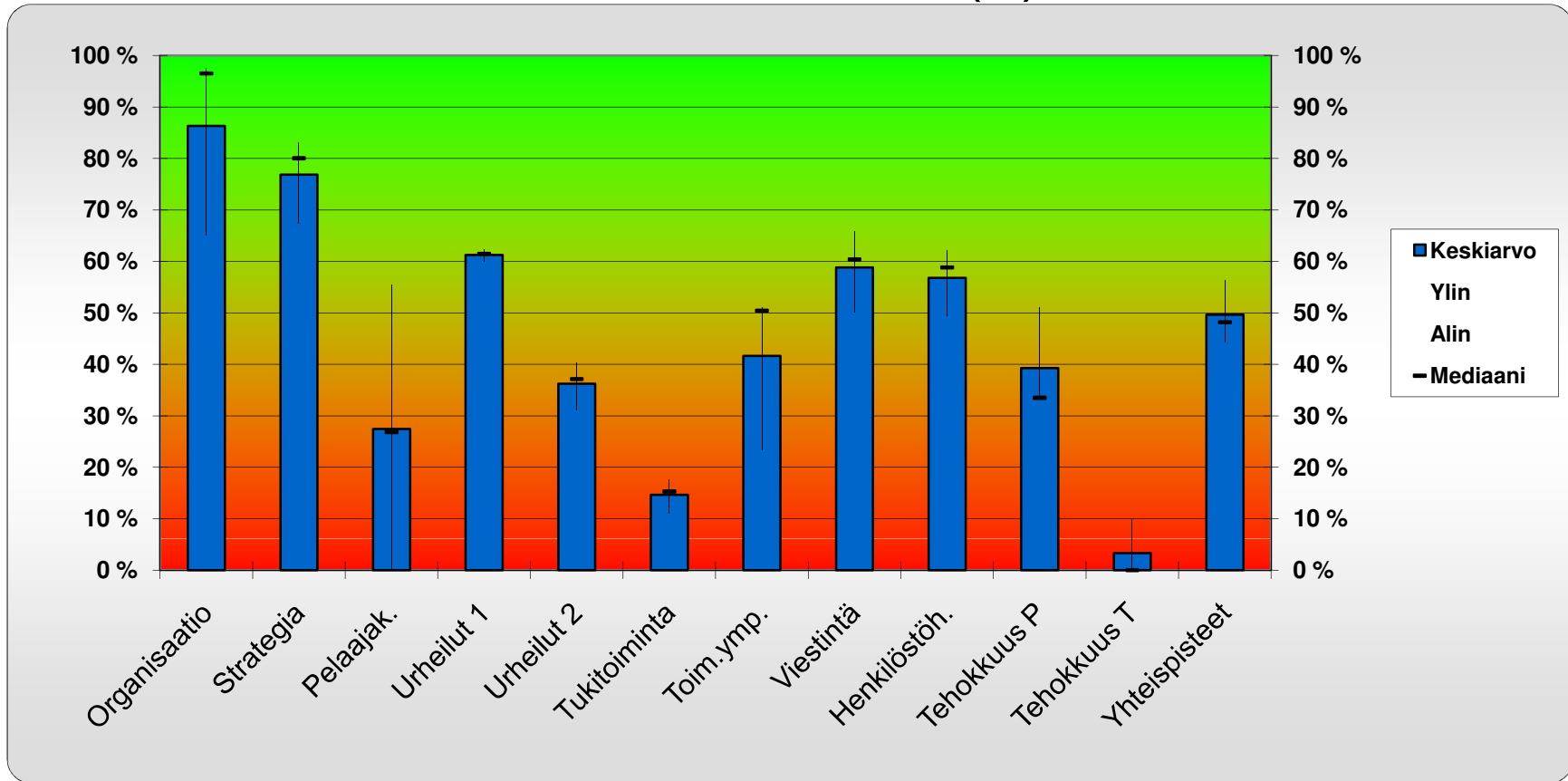
	Organisaatio	Strategia	Pelaajak.	Urheilut 1	Urheilut 2	Tukitoiminta	Toim.ymp.	Viestintä	Henkilöstöh.	Tehokkuus P	Tehokkuus T	Yhteispisteet
Keskiarvo	61	73	23	61	30	17	42	61	55	24	5	45
Ylin	86	85	36	75	49	22	59	74	64	45	14	56
Alin	44	49	12	53	18	10	23	49	34	15	0	38
Mediaani	51	77	21	60	30	19	37	60	60	18	3	42

FP I Uusimaa (17)



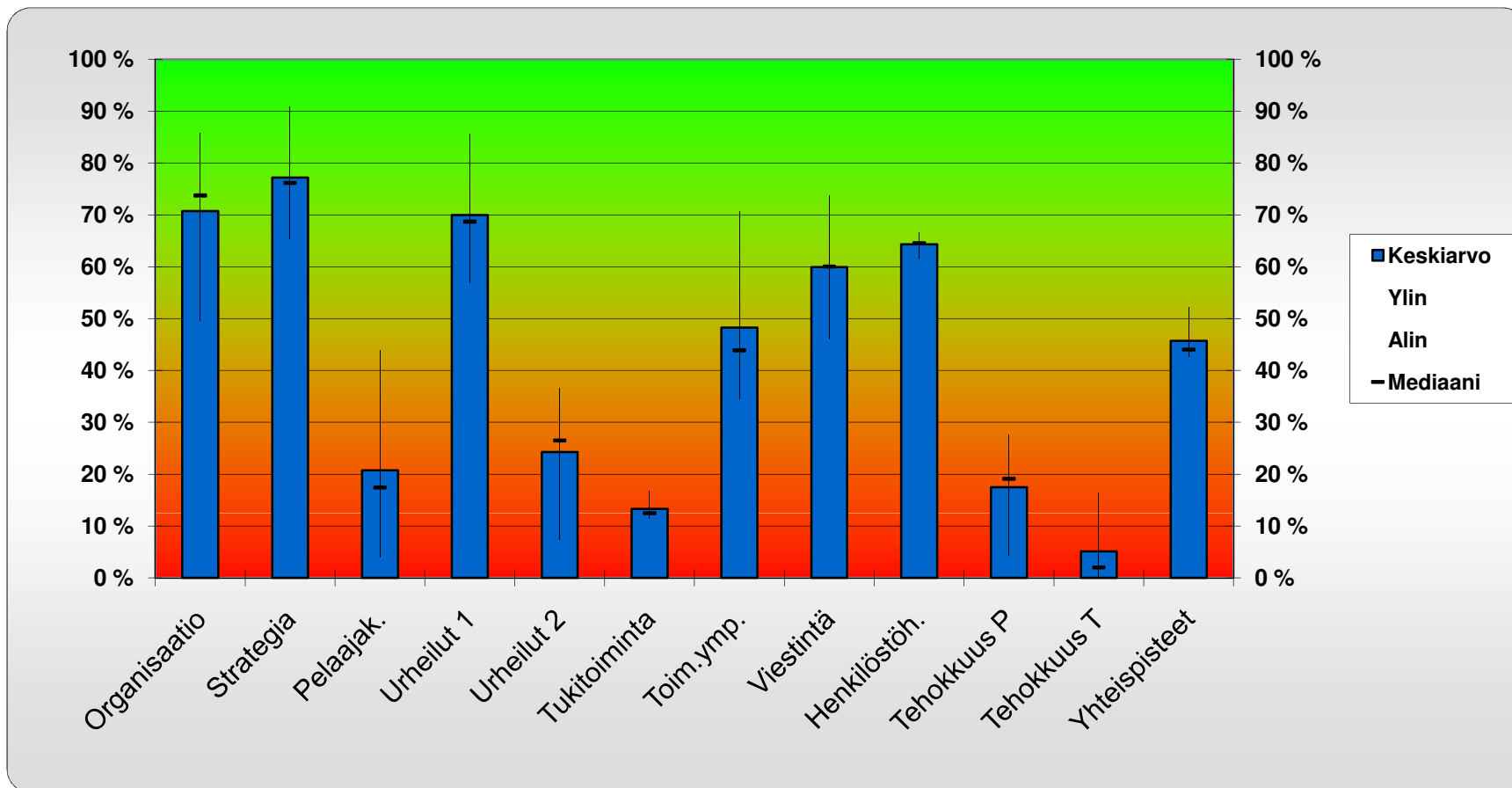
	Organisaatio	Strategia	Pelaajak.	Urheilut 1	Urheilut 2	Tukitoiminta	Toim.ymp.	Viestintä	Henkilöstöh.	Tehokkuus P	Tehokkuus T	Yhteispisteet
Keskiarvo	63	77	43	61	47	17	57	62	67	33	30	53
Ylin	83	94	63	90	64	36	74	82	83	65	61	62
Alin	27	62	13	22	16	2	38	32	42	1	0	38
Mediaani	64	74	43	61	53	15	56	63	69	30	36	55

FP I Itä-Suomi (4)



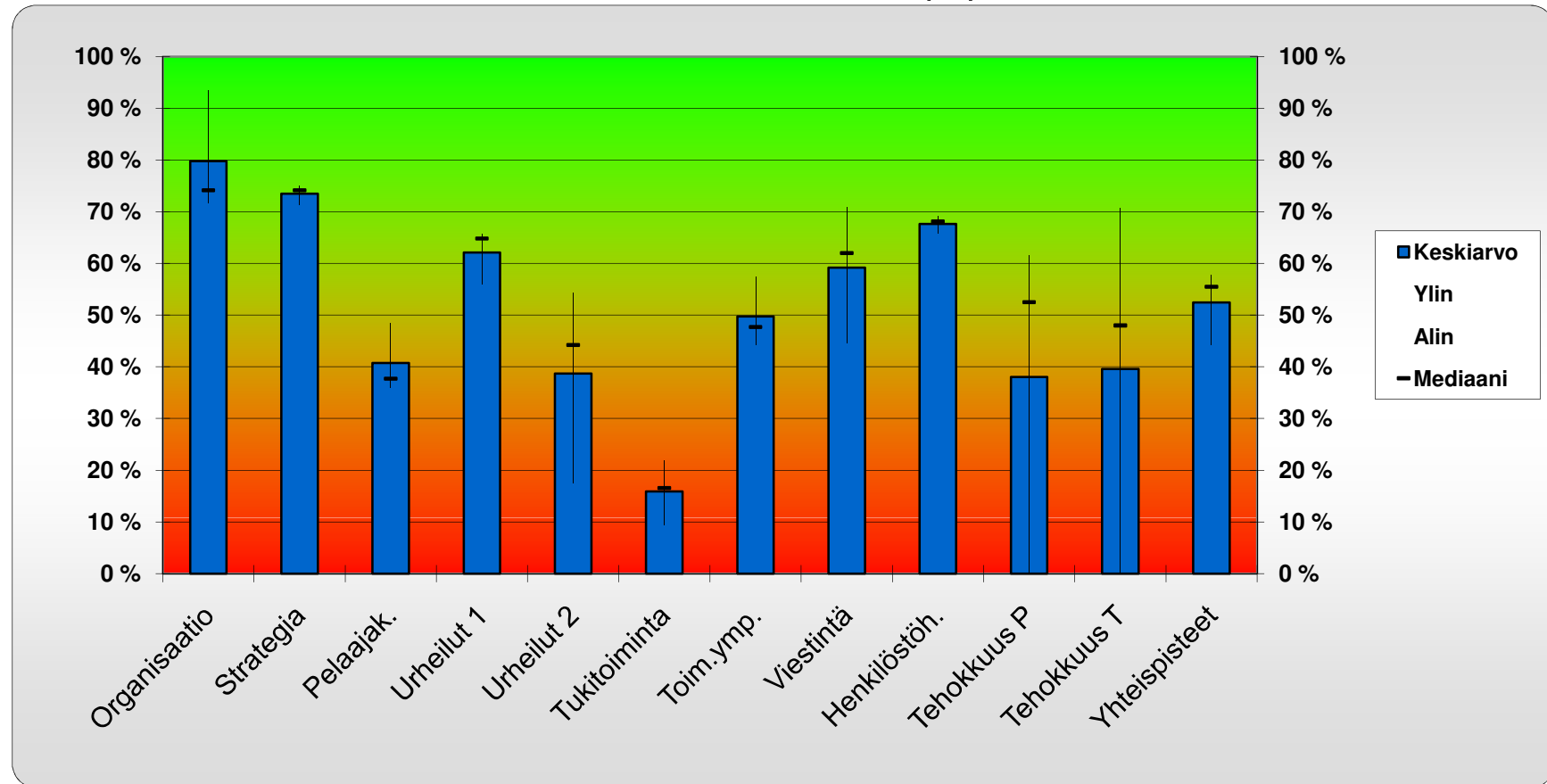
	Organisaatio	Strategia	Pelaajak.	Urheilut 1	Urheilut 2	Tukitoiminta	Toim.ymp.	Viestintä	Henkilöstöh.	Tehokkuus P	Tehokkuus T	Yhteispisteet
Keskiarvo	86	77	27	61	36	15	42	59	57	39	3	50
Ylin	98	83	55	62	40	18	51	66	62	51	10	56
Alin	65	67	0	60	31	11	23	50	49	33	0	44
Mediaani	97	80	27	61	37	15	50	60	59	34	0	48

FP I Pohjois-Suomi (5)



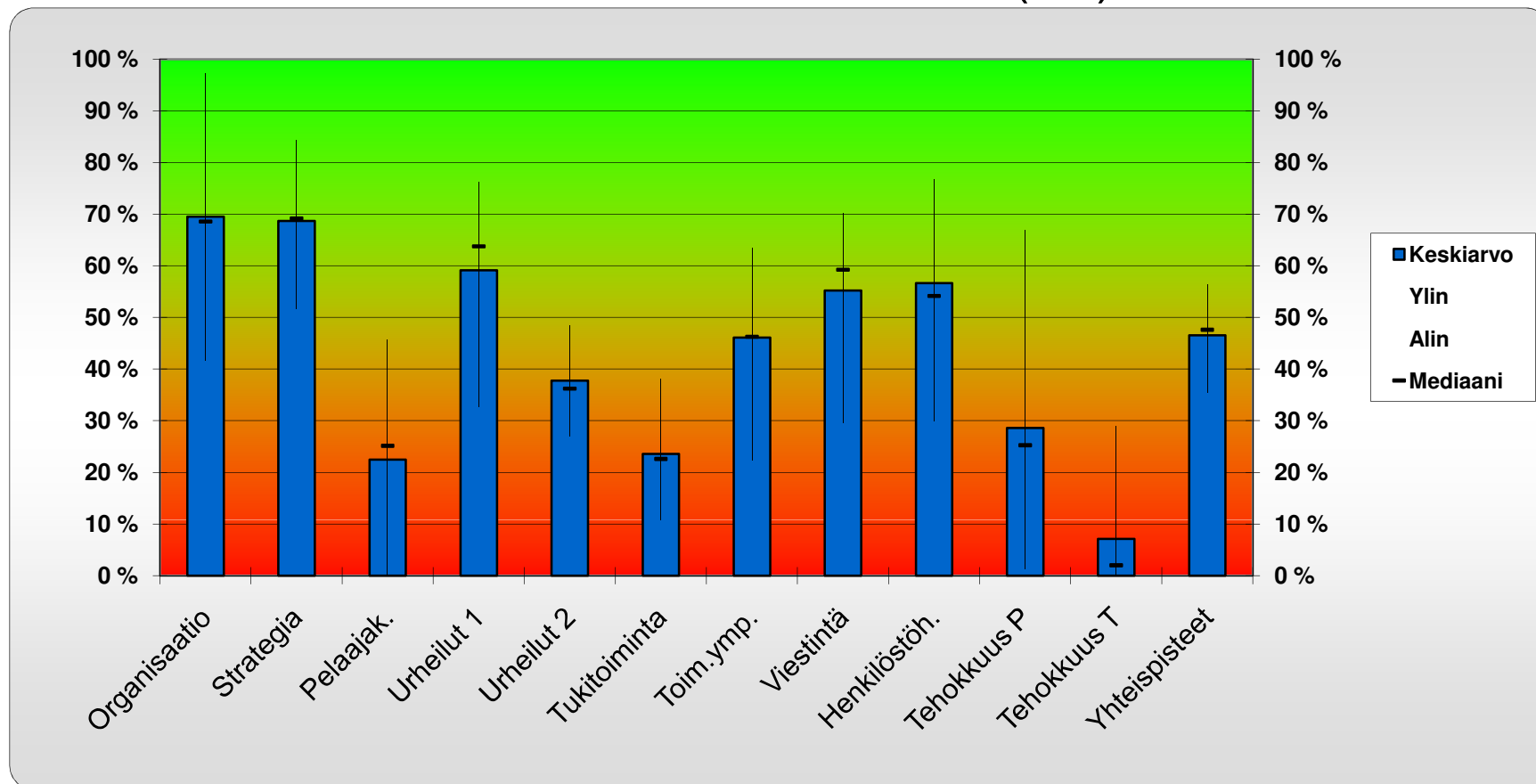
	Organisaatio	Strategia	Pelaajak.	Urheilut 1	Urheilut 2	Tukitoiminta	Toim.ymp.	Viestintä	Henkilöstöh.	Tehokkuus P	Tehokkuus T	Yhteispisteet
Keskiarvo	71	77	21	70	24	13	48	60	64	18	5	46
Ylin	86	91	44	86	37	17	71	74	67	28	16	52
Alin	50	65	4	57	7	12	35	46	62	4	0	43
Mediaani	74	76	17	69	26	13	44	60	65	19	2	44

FP I Vaasa (3)



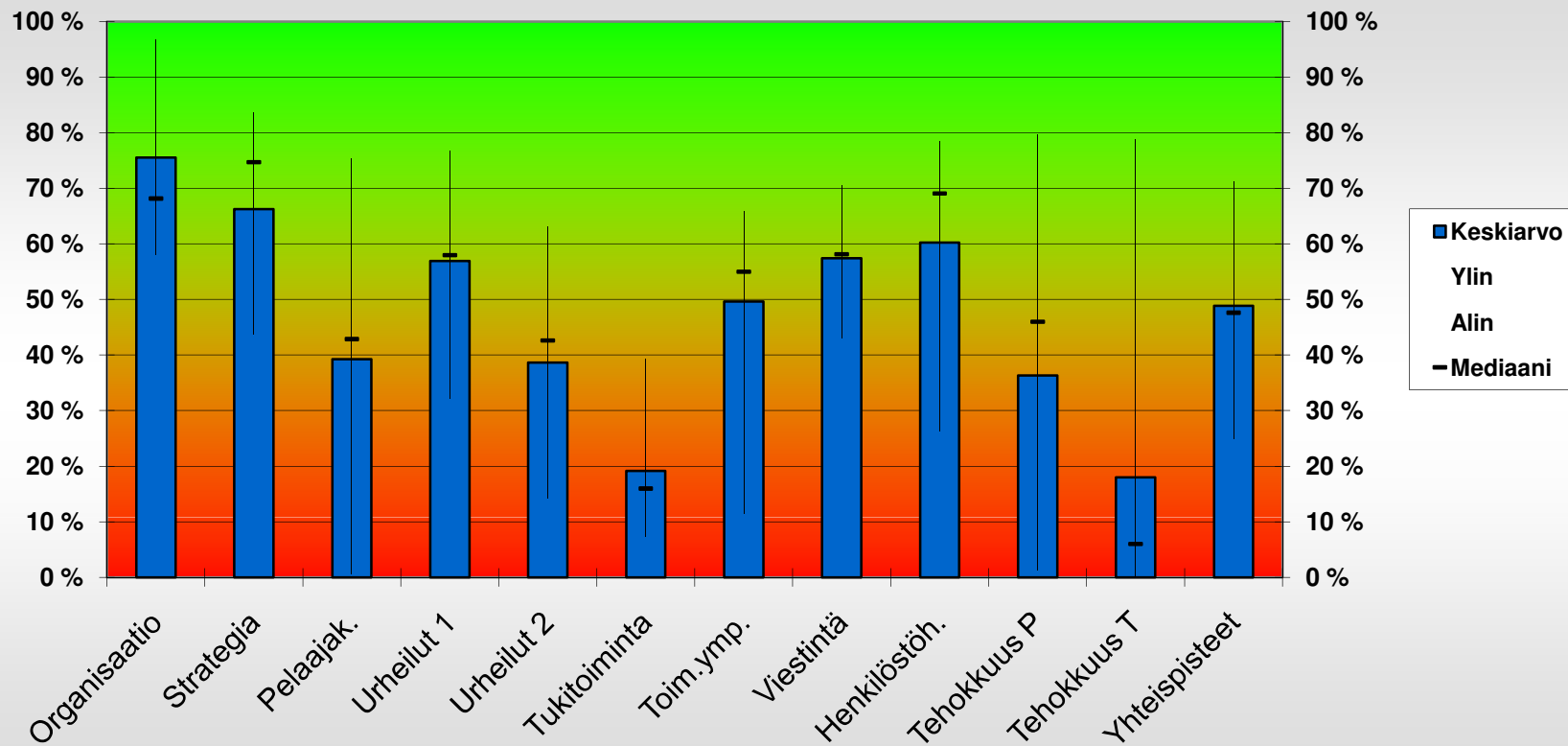
	Organisaatio	Strategia	Pelaajak.	Urheilut 1	Urheilut 2	Tukitoiminta	Toim.ymp.	Viestintä	Henkilöstöh.	Tehokkuus P	Tehokkuus T	Yhteispisteet
Keskiarvo	80	73	41	62	39	16	50	59	68	38	40	52
Ylin	94	75	49	66	54	22	57	71	69	62	71	58
Alin	72	71	36	56	18	9	44	45	66	0	0	44
Mediaani	74	74	38	65	44	17	48	62	68	53	48	55

FP I Kaakkois-Suomi (11)



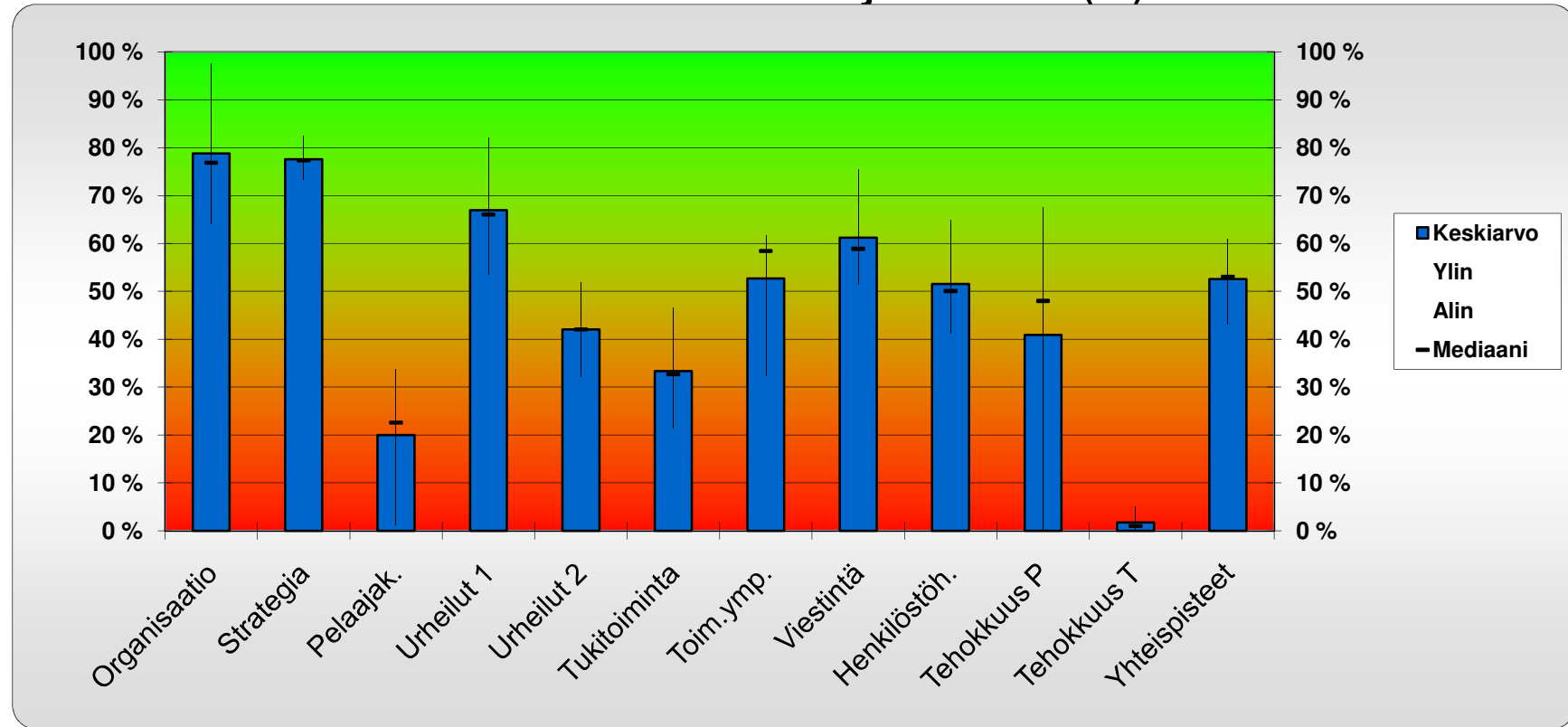
	Organisaatio	Strategia	Pelaajak.	Urheilut 1	Urheilut 2	Tukitoiminta	Toim.ymp.	Viestintä	Henkilöstöh.	Tehokkuus P	Tehokkuus T	Yhteispisteet
Keskiarvo	70	69	22	59	38	24	46	55	57	29	7	47
Ylin	97	84	46	76	48	38	64	70	77	67	29	56
Alin	42	52	0	33	27	11	22	30	30	1	0	35
Mediaani	69	69	25	64	36	23	46	59	54	25	2	48

FP I Tampere (8)



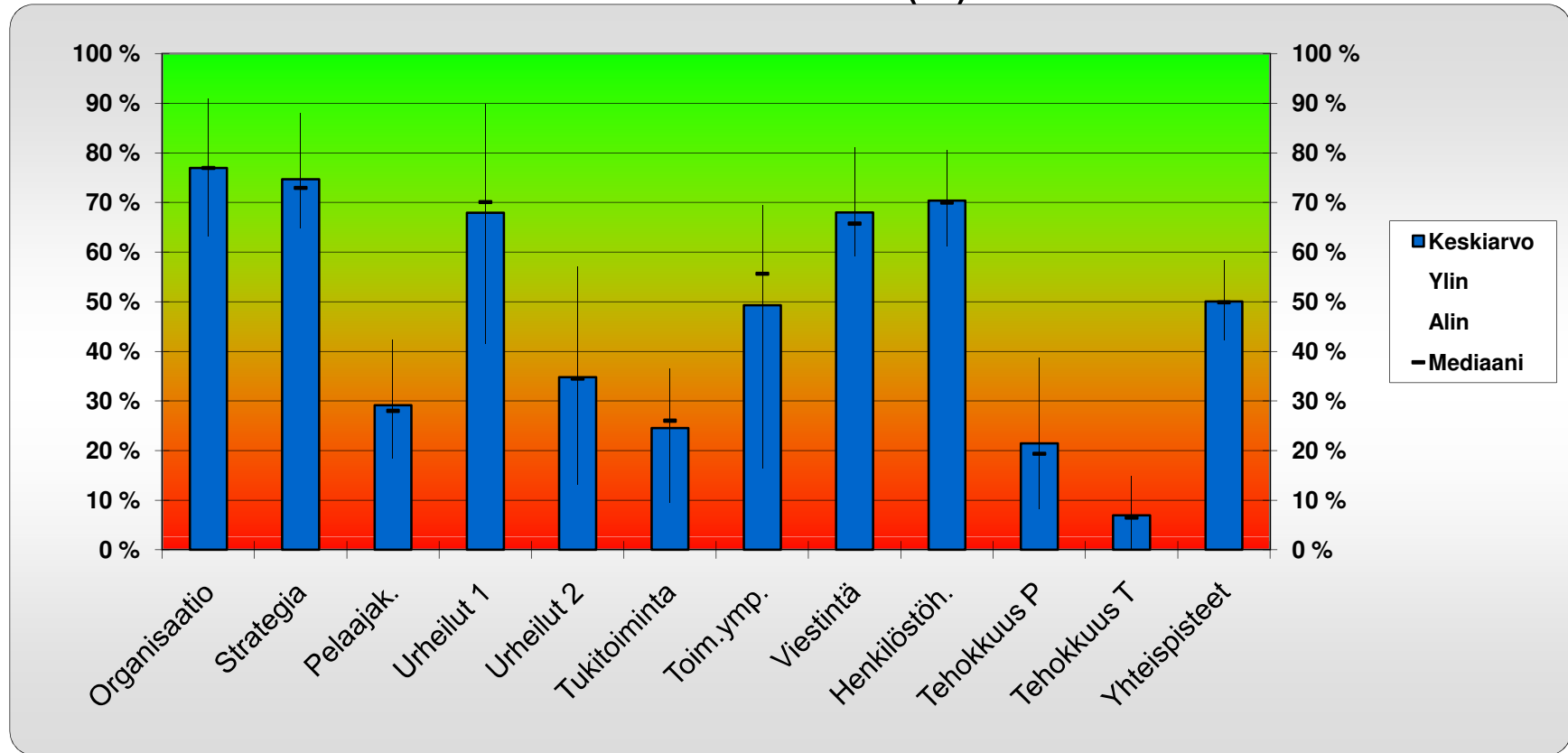
	Organisaatio	Strategia	Pelaajak.	Urheilut 1	Urheilut 2	Tukitoiminta	Toim.ymp.	Viestintä	Henkilöstöh.	Tehokkuus P	Tehokkuus T	Yhteispisteet
Keskiarvo	76	66	39	57	39	19	50	57	60	36	18	49
Ylin	97	84	75	77	63	39	66	71	79	80	79	71
Alin	58	44	1	32	14	7	11	43	26	1	0	25
Mediaani	68	75	43	58	43	16	55	58	69	46	6	48

FP I Keski-Pohjanmaa (4)



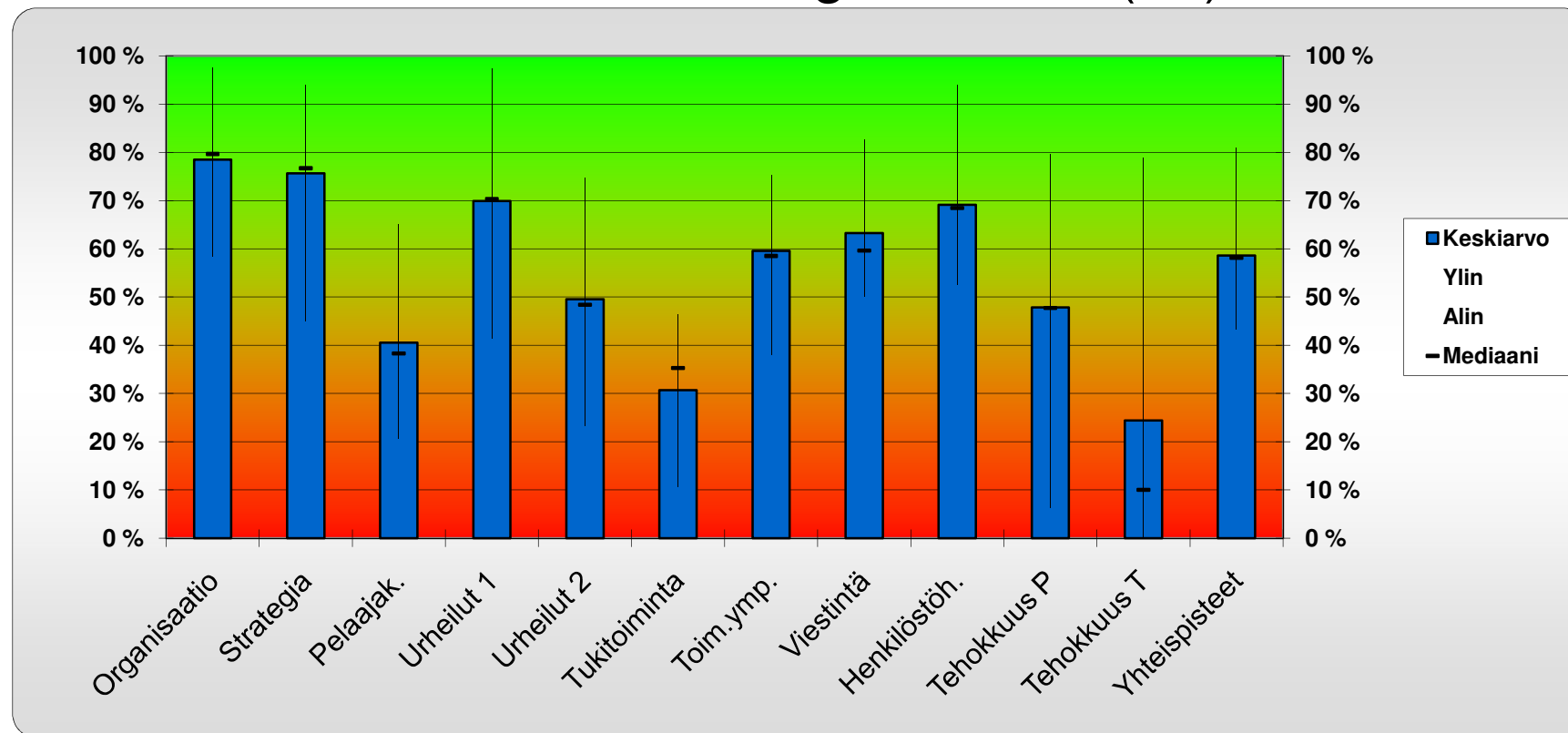
	Organisaatio	Strategia	Pelaajak.	Urheilut 1	Urheilut 2	Tukitoiminta	Toim.ymp.	Viestintä	Henkilöstöh.	Tehokkuus P	Tehokkuus T	Yhteispisteet
Keskiarvo	79	78	20	67	42	33	53	61	52	41	2	53
Ylin	98	82	34	82	52	47	62	76	65	68	5	61
Alin	64	73	1	54	32	21	32	52	41	0	0	43
Mediaani	77	77	23	66	42	33	58	59	50	48	1	53

FP I Turku (6)



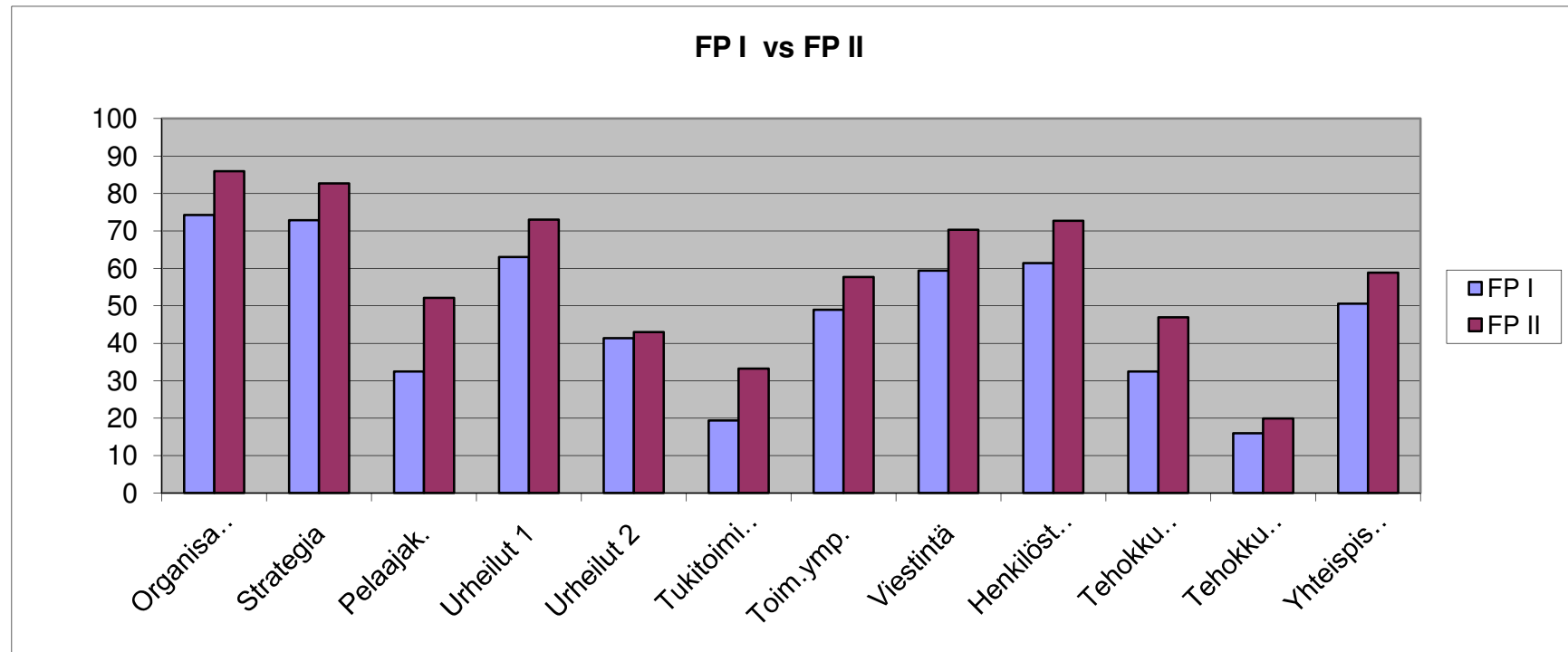
	Organisaatio	Strategia	Pelaajak.	Urheilut 1	Urheilut 2	Tukitoiminta	Toim.ymp.	Viestintä	Henkilöstöh.	Tehokkuus P	Tehokkuus T	Yhteispisteet
Keskiarvo	77	75	29	68	35	25	49	68	70	21	7	50
Ylin	91	88	42	90	57	37	69	81	81	39	15	58
Alin	63	65	18	42	13	10	16	59	61	8	0	42
Mediaani	77	73	28	70	35	26	56	66	70	19	7	50

FP I Veikkausliigan seurat (14)



	Organisaatio	Strategia	Pelaajak.	Urheilut 1	Urheilut 2	Tukitoiminta	Toim.ymp.	Viestintä	Henkilöstöh.	Tehokkuus P	Tehokkuus T	Yhteispisteet
Keskiarvo	78	76	41	70	50	31	60	63	69	48	24	59
Ylin	98	94	65	97	75	46	75	83	94	80	79	81
Alin	58	45	21	42	23	11	38	50	53	6	0	43
Mediaani	80	77	38	70	48	35	59	60	68	48	10	58

FP I ja II Vertailu (35)



FP II	86	83	52	73	43	33	58	70	73	47	20	59
-------	----	----	----	----	----	----	----	----	----	----	----	----

FP I	74	73	32	63	41	19	49	59	61	32	16	51
------	----	----	----	----	----	----	----	----	----	----	----	----

Organisaatio Tukitoimin Henkilöstö Tehokkuus Tehokkuus Yhteispist
 io Strategia Pelaajak. Urheilut 1 Urheilut 2 ta Toim.ymp. Viestintä h. P T eet

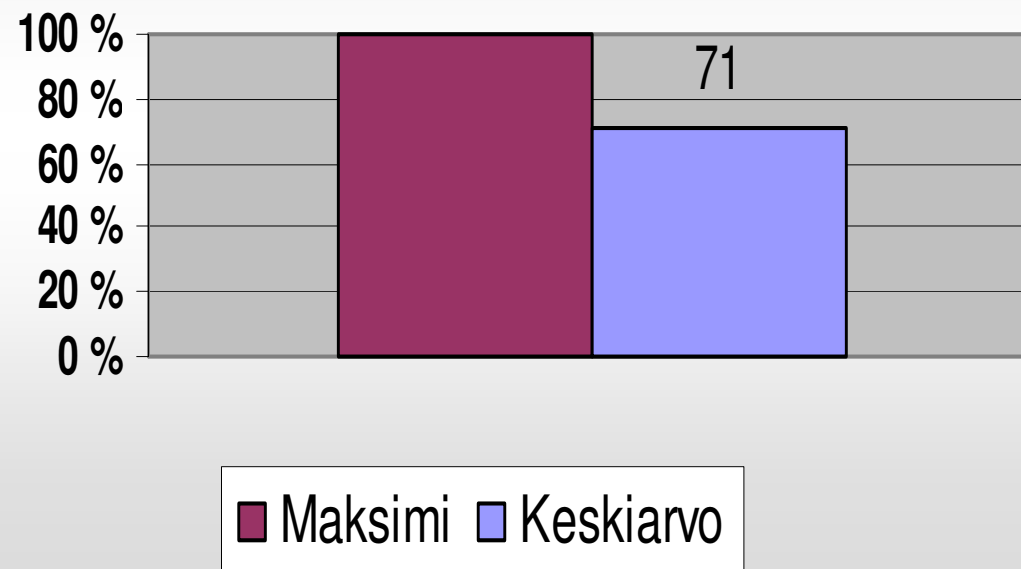


Organisaatio

- **Seuramme organisaatio on kuvattu selkeästi**
- **Jäsenistö tuntee seuran organisaation**
- **Johtokunnan jäsenillä on selkeät vastuualueet (esim. markkinointi, viestintä...)**
- **Junioritoiminnan ja edustusjoukkueen keskinäinen suhde on selkeä**
- **Junioritoimintaan on nimetty selkeät vastuuhenkilöt**
- **Junioritoiminnalla on edustus seuran johtokunnassa**



Organisaatio



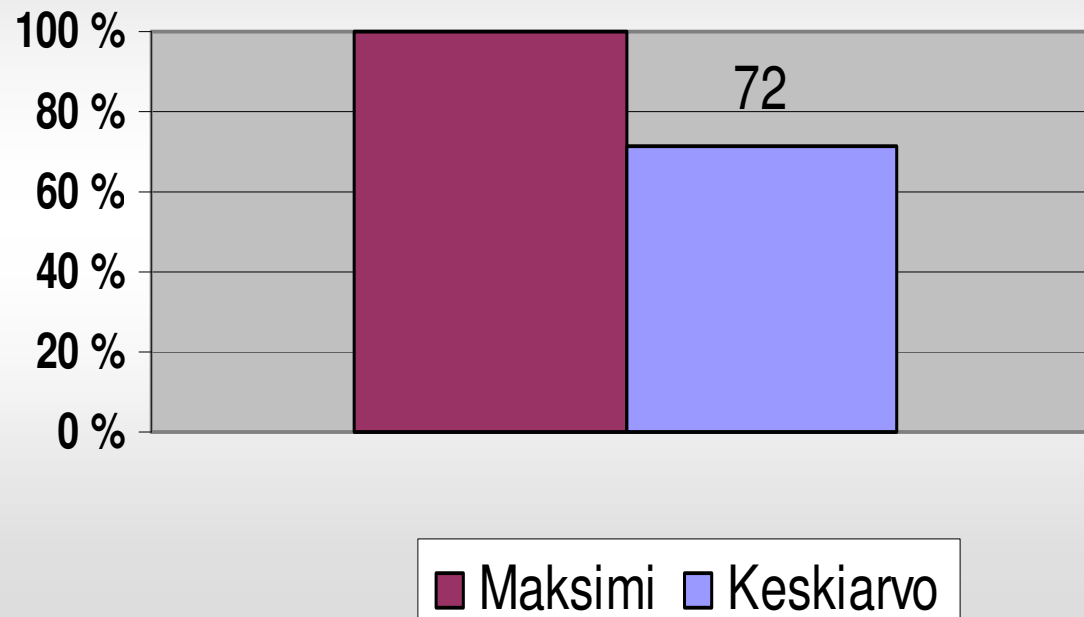


Strategia

- Seuramme perustehtävä on selkeästi määritetty
- Perustehtävä ohjaa toimintaamme
- Seuramme toimii pitkäjänteisesti
- Sovitut eettiset ja kasvatukselliset arvot ohjaavat toimintaamme
- Jäsenistöllä on yhteinen näkemys seuramme nykytilasta
- Seuran päämäärät ovat jäsenistön tiedossa
- Yhteinen päämäärä ohjaa toimintaamme
- Seuran ja joukkueiden taloudenhoitoon on selkeä ohjeistus
- Taloudenhoidon ohjeistus on siirtynyt hyvin käytäntöön



Strategia



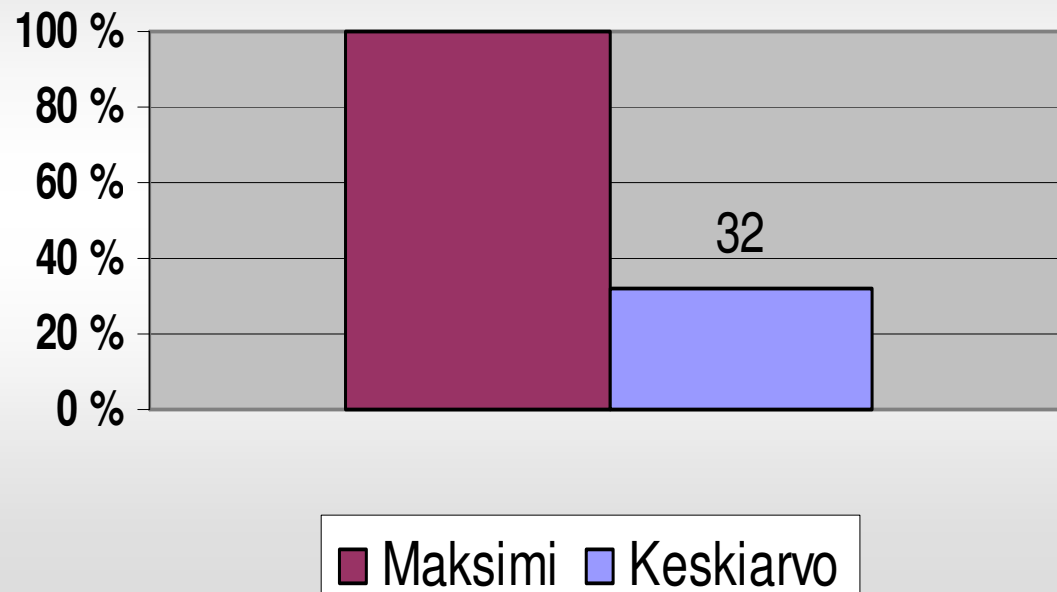


Pelaajakartoitus

- **Seurassamme otetaan huomioon sekä harrastamiseen että kilpailemiseen pyrkivien tarpeet**
- **Yksittäisen pelaajan kehittäminen on toimintamme lähtökohta**
- **Meillä on toimivat käytännöt eri valmiustasoilla olevien pelaajien kehittämiseen**



Pelaajakartoitus



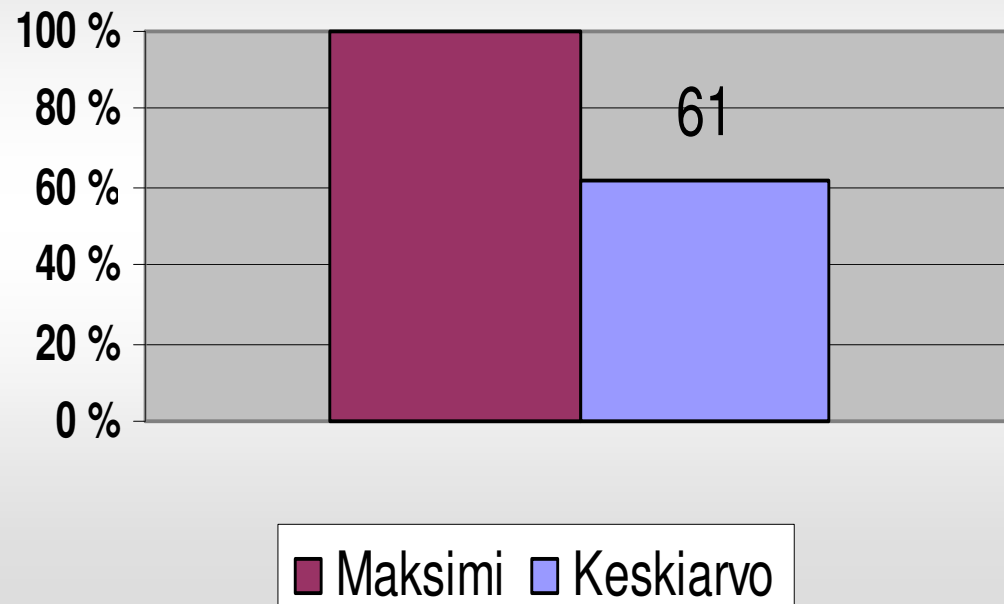


Urheilutoiminta

- **Seurallamme on valmennuslinjaus, minkä mukaan eri ikäluokat toimivat**
- **Valmennuksessa otetaan huomioon lajivaatimukset ikäluokittain**
- **Valmennuksessa otetaan huomioon kasvatukselliset ja opetukselliset vaatimukset ikäluokittain**
- **Lasten (alle 12 v) toiminnassa noudatetaan Kaikki Pelaa -periaatetta**
- **Valmentajia on riittävästi (max 10 pelaajaa/ohjaaja)**



Urheilutoiminta



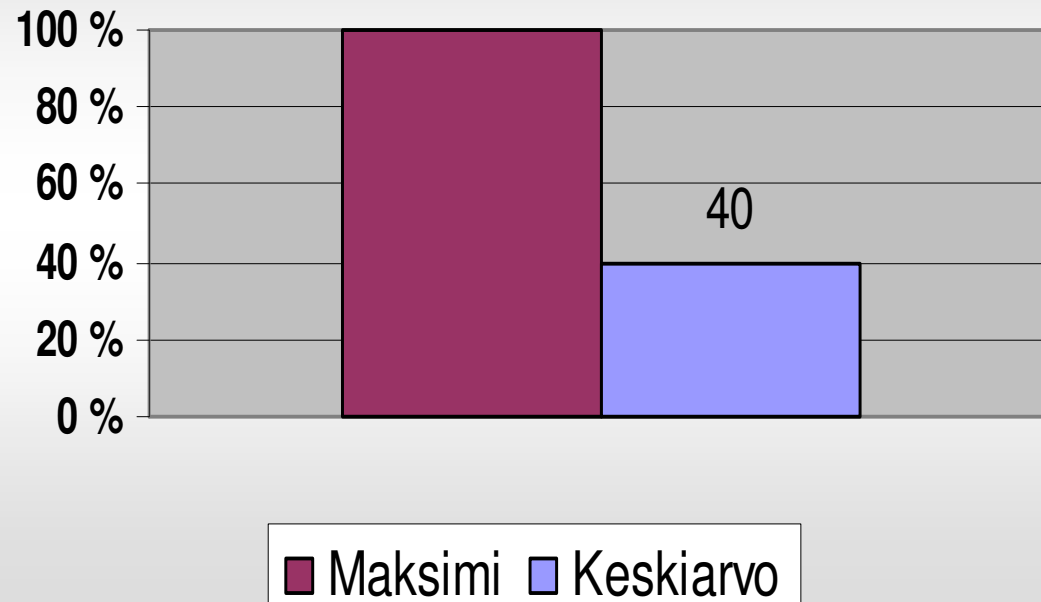


Valmentajat

- **Joukkueiden vastuvalmentajilla on riittävä lajikoulutus tehtäväänsä**
- **Seurassamme on hyvä sisäinen valmentajakoulutus**



Urheilutoiminta2: valmentajat



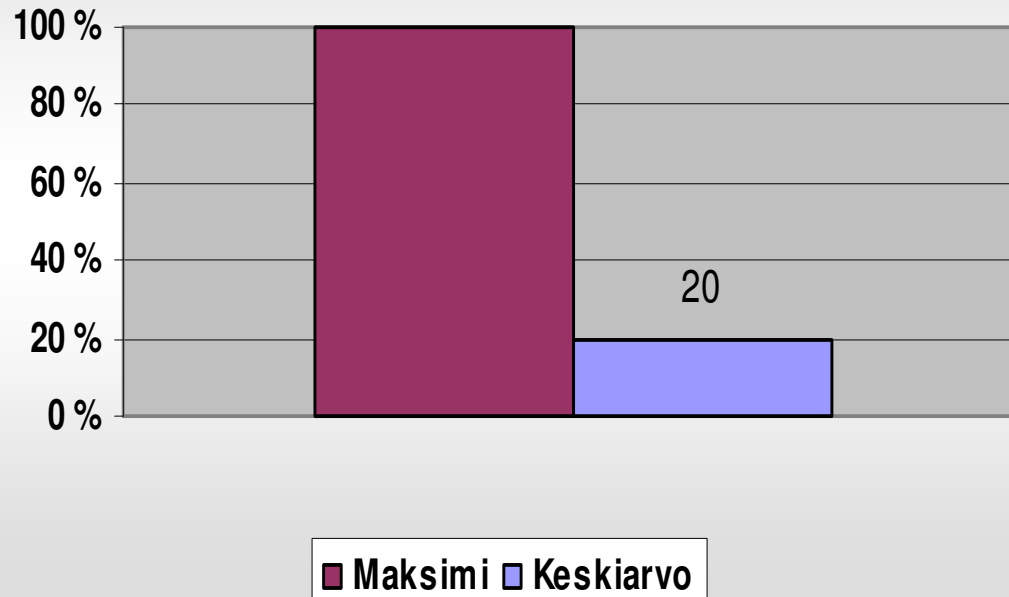


Tukitoimet

- **Seurassa järjestetään pelaajien terveyteen liittyvää koulutusta eri toimijoille**
- **Pelaajien terveydentilaa seurataan suunnitelmallisesti**
- **Joukkueilla on selkeä huoltoon ja ensiapuun liittyvä toimintamalli**
- **Seurassa on toimintamalli pelaajien tukemiseen (koulunkäynti, sosiaaliset tarpeet)**



Tukitoiminta



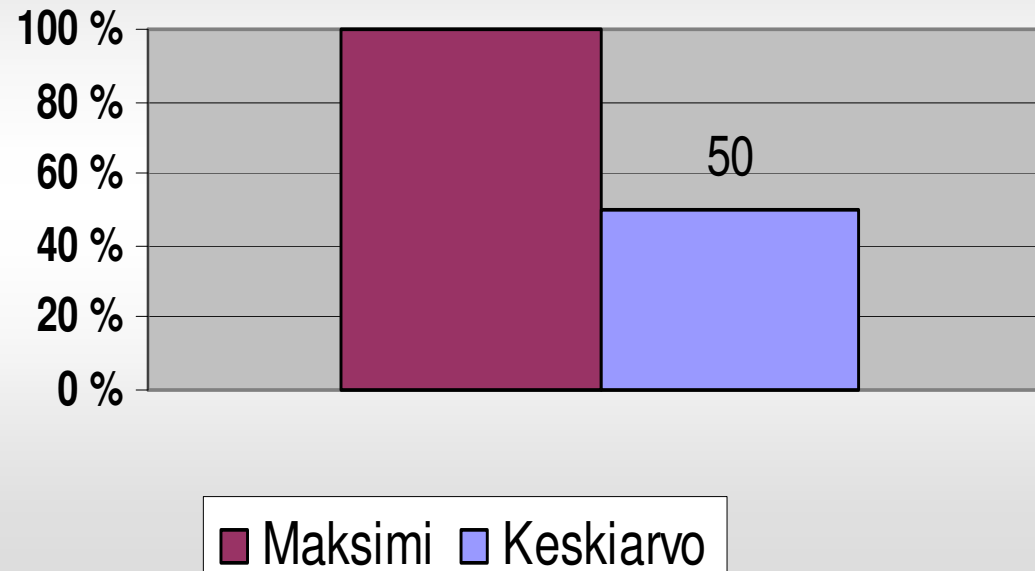


Toimintaympäristö

- **Seuralla on toimivat toimitilat**
- **Harjoituspaikat ovat hyvin joukkueiden saatavilla (etäisyydet, kulkuyhteydet)**
- **Lajiharjoittelun talviolosuhteet ovat kaikilla joukkueilla riittävät**
- **Lajiharjoittelun kesäolosuhteet ovat kaikilla joukkueilla riittävät**
- **Seuralla on olosuhdesuunnitelma tulevaisuuden tarpeita varten**



Toimintaympäristö



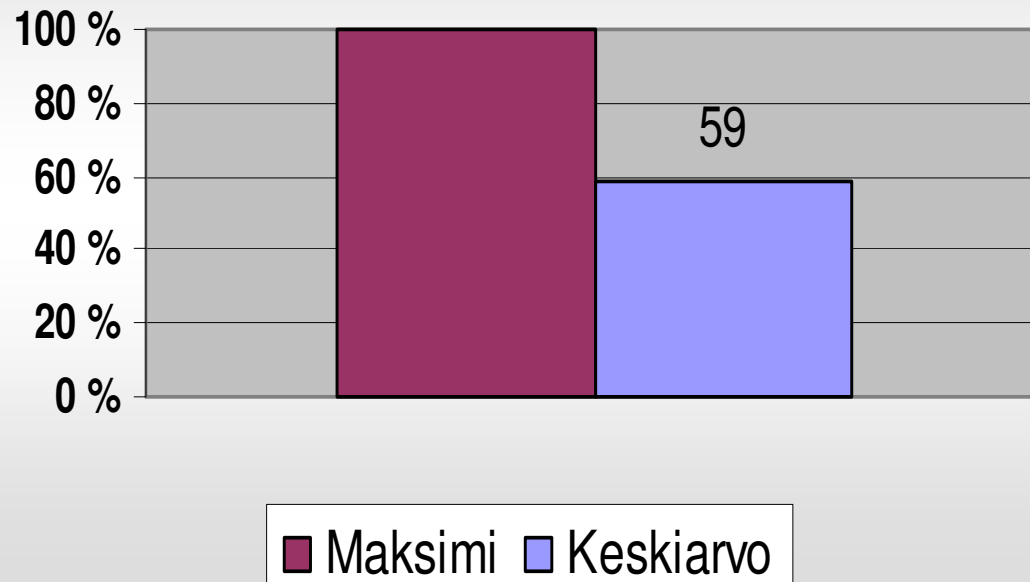


Viestintä

- **Pelaaja ja vanhemmat saavat hyvin tietoa seuran toiminnasta liittyessään seuraan**
- **Seurassa on hyvä toimintamalli valmentajan ja pelaajan välisiin kehittämiskeskusteluihin**
- **Seurassa selvitetään pois siirtyvän tai lopettavan pelaajan päätökseen liittyviä syitä**
- **Nykyaikaisia viestintävälineitä hyödynnetään tehokkaasti**
- **Seura tekee hyvää lähialueyhteistyötä muiden toimijoiden kanssa (kunta, koulut, jp-seurat , muut lajit)**



Viestintä





Henkilöstöhallinto

Seuralla on selkeät työ ja tehtäväkuvaukset muille toimijoille (jojat, huoltajat)

- **Seurassa on selkeä ohjeistus henkilövalinnoille (kriteerit, taustat, sopivuus)**
- **Seura tarjoaa hyvät mahdollisuudet kaikkien toimijoiden kouluttautumiseen**
- **Seuratoimijat saavat säännöllistä palautetta toiminnastaan**
- **Seuralla on toimiva, kaikki toimijat kattava palkitsemisjärjestelmä**
- **Seuran avaintoimijoiden kanssa tehdään kirjalliset sopimukset**
- **Seura tarjoaa pelaajauran aikana koulutusta erilaisiin tehtäviin (esim. ohjaaja-, erotuomarikoulutusta)**



Henkilöstöhallinta

